

Taalhandeling: instructie geven

Met imperatief:

Doe het water in de pan.

Wacht tot het water kookt.

Voeg de rijst toe.

Kook de rijst 8 minuten.

Met imperatief + volgorde:

Doe eerst het water in de pan.

Wacht vervolgens tot het water kookt.

Voeg dan de rijst toe.

Kook tenslotte de rijst 8 minuten.

Met moeten:

Je moet de koffie in de kopjes schenken en de kopjes aan de gasten geven.

Je moet de trap op en daarna linksaf slaan.

U werkt in een fotowinkel. U moet foto's maken van een klant. De klant zit niet goed op de stoel. U moet hem vertellen wat hij moet doen. Kijk naar de plaatjes.

FOUT

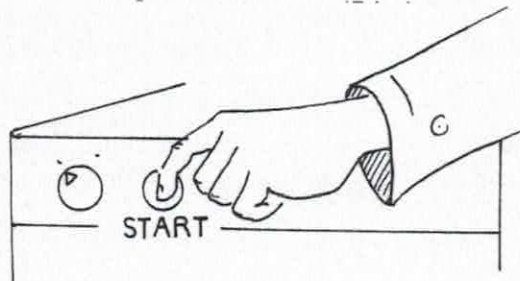



GOED



Vertel de klant precies wat hij moet doen.

U werkt in de keuken van een restaurant. Er is vandaag een nieuwe medewerker gekomen. U moet hem vertellen hoe de afwasmachine werkt. Kijk naar de plaatjes.



Vertel de medewerker wat hij moet doen. Gebruik daarbij de plaatjes.

U werkt bij een tankstation. Vandaag is er een nieuwe collega. Vertel hem wat voor werk hij moet doen. Kijk naar de plaatjes.



U gaat naar uw collega toe. Vertel hem wat hij vandaag moet doen. Gebruik daarbij de plaatjes.


U werkt bij de kinderopvang. De kinderen zijn erg druk en rennen in het rond. Kijk naar het plaatje.



Welke opdracht geeft u de kinderen?

U werkt op een station.
In het station zijn kluisjes. In een kluisje kunnen mensen hun dingen bewaren.
Een oude dame vraagt aan u hoe de kluisjes werken. Leg uit hoe het kluisje werkt.
Kijk naar de plaatjes.


1



2

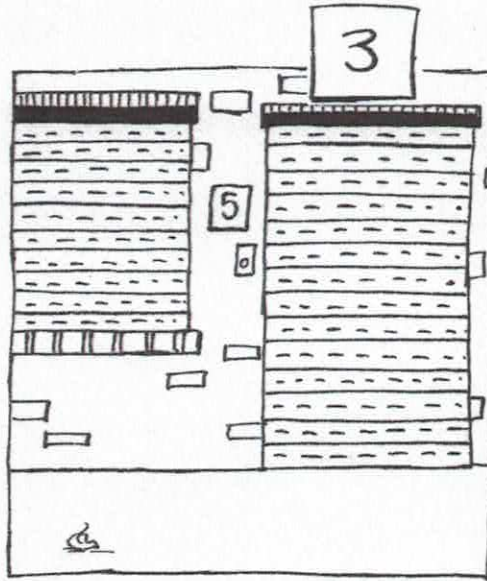


3




Leg uit hoe het kluisje werkt. Gebruik de drie plaatjes. Let op de goede volgorde.

U bent chef in een groentewinkel.
Uw medewerkster moet vandaag de winkel afsluiten.
U vertelt haar wat ze dan moet doen.
Kijk naar de plaatjes.



Vertel uw medewerkster precies wat ze moet doen, als ze de winkel afsluit.

U bent fietsenmaker.
U hebt een nieuwe hulp. U moet de hulp vertellen wat hij vandaag moet doen.
Kijk naar de plaatjes.



Vertel uw hulp wat hij moet doen. Gebruik daarbij de drie plaatjes.